

---

भाग-बी / PART-B  
मध्यवर्ती व प्राथमिक संस्थांची माहिती  
INFORMATION ON CENTRAL AND PRIMARY SOCIETIES

---

बी-१ : दूध संघ  
B - 1 : Dairy Unions

( रुपये लाखात / Rs. in Lakhs )

वाव	1961	1971	1981	1991	2001	2014	2015	Item
संघ संख्या	19	46	90	71	65	78	88	No. of Unions
सभासद (००)	20	96	161	243	46,835	82,000	16,647	Membership (00)
भाग भांडवल	1	55	391	1,166	4,725	8,960	8,688	Share Capital
पैकी शासनाचे	N.A.	8	42	159	59	40	17	Of which Government
स्वनिधी	1	123	1,150	4,272	1,29,980	0	11,043	Owned funds
देय कर्ज	7	121	1,007	3,868	22,709	0	4,595	Borrowings Outstanding
खेळते भांडवल	10	345	2,103	22,663	10,28,514	8,608	9,310	Working Capital
दूध संकलन किंमत	7	784	8,541	20,175	1,28,578	71,202	76,530	Milk Procured (Value)
दूध व दुग्ध पदार्थ विक्री किंमत	8	904	8,831	35,143	1,31,110	93,070	1,01,020	Milk and Milk Product Sold (Value)
नफ्यातील संस्था	6	23	51	36	42	34	31	Union / Societies in Profit
नफा	0	12	29	148	13,019	2,014	7,632	Amount of Profit
तोट्यातील संस्था	9	20	30	22	22	39	45	Union/Societies in Loss
तोटा	0	8	52	258	7,642	863	11,622	Amount of Loss

बी-२ : जिल्हा / मध्यवर्ती पणन संस्था  
B-2 : District / Central Marketing Societies

( रुपये लाखात / Rs. in Lakhs )

वाव	1961	1971	1981	1991	2001	2014	2015	Item
संस्था संख्या	16	25	26	26	24	24	18	No. of Societies
सभासद संख्या (००)	236	506	797	705	527	306	158	Membership (00)
भाग भांडवल	36	141	192	394	354	103	236	Share Capital
पैकी शासनाचे	20	82	72	240	134	152	152	Of which Government
स्वनिधी	77	392	1,142	2,179	1,007	2,107	1,023	Owned funds
देय कर्ज	83	414	557	1,506	782	1,349	483	Borrowings Outstanding
खेळते भांडवल	283	2,310	3,465	6,112	3,609	4,294	2,515	Working Capital
विक्रीची किंमत								<b>Value of Sales</b>
अ) शेती माल	225	1,212	1,110	9,226	14,961	1,778	20,913	(a) Agril. Produce of
पैकी अन्नधान्य	42	236	484	759	14,113	467	190	which Food grains
ब) शेती उपयोगी माल	292	1,763	6,548	7,364	2,940	2,478	5,235	(b) Agril. Requisites of
पैकी रासायनिक खते	221	1,401	5,306	4,116	2,436	1,655	4,414	which Fertilizers
बियाणे	5	43	58	199	98	76	820	Seeds
ग्राहक वस्तू	407	2,287	3,985	5,665	3,016	4,326	15,489	Consumers goods
नफ्यातील संस्था	13	20	20	12	15	12	9	Societies in Profit
नफा	12	39	117	53	50	161	160	Amount of Profit
तोट्यातील संस्था	3	4	4	13	9	6	6	Societies in Loss
तोटा	0	4	6	19	72	51	26	Amount of Loss

N.A. - उपलब्ध नाही / Not Available.

## बी-३ : मच्छिमारी संस्था ( मध्यवर्ती व प्राथमिक )

## B - 3 : Fisheries Co-operative Central and Primary Societies

( रुपये लाखात / Rs. in Lakhs )

वाव	1961	1971	1981	1991	2001	2011	2014	2015	Item
संस्था संख्या	158	387	712	1,594	2,420	3,068	3,409	3,391	No. of Societies
सभासद संख्या	281	661	1,050	1,663	3,205	2,701	3,400	3,451	Membership (00)
भाग भांडवल	5	81	395	699	850	8,030	8,164	8,867	Share Capital
पैकी शासनाचे	Neg.	49	250	456	790	6,279	6,270	6,770	Of which Government
स्वनिधी	11	123	620	1,245	1,349	7,019	1,893	2,097	Owned funds
देय कर्ज	19	151	425	1,039	3,210	16,045	17,240	17,240	Borrowings Outstanding
खेळते भांडवल	33	324	1,437	3,291	8,110	16,968	24,816	26,814	Working Capital
पकडलेल्या मासळीची किंमत	9	111	75	1,952	5,849	51,913	51,913	51,913	Fish Catch (value)
मासळी व मासळी उत्पादन विक्री	26	379	576	0	9,524	52,004	45,356	45,356	Sale of Fish and Fish Products
नफ्यातील संस्था	93	183	289	700	1,452	1,721	1,540	1,945	Societies in Profits
नफा	3	7	52	99	1,099	1,814	520	1,540	Amount of Profit
तोट्यातील संस्था	30	159	331	686	968	1,246	1,930	1,420	Societies in Loss
तोटा	Neg.	30	12	28	56	918	1,388	520	Amount of Loss

टीप : 'अस्थायी'. Neg.- Negligible / गौण.

## बी-४ : सहकारी ग्राहक संस्था (घाऊक)

## B - 4 : Co-operative Consumers Societies (Wholesale)

( रुपये लाखात / Rs. in Lakhs )

वाव	1961	1971	1981	1991	2001	2011	2014	2015	Item
संस्था	1	43	75	114	145	174	170	153	No. of Societies
घाऊक संस्थांच्या शाखांची संख्या	9	360	461	435	580	528	520	7,558	Branches of Wholesale Consumers Societies
सभासद संख्या	2	1,350	1,232	2,917	3,867	3,522	3,479	3,225	Membership (00)
भाग भांडवल	3	133	249	543	1,517	1,786	1,945	1,389	Share Capital
पैकी शासनाचे	N.A.	97	150	246	484	301	388	285	Of which Government
स्वनिधी	3	195	423	821	2,739	3,625	5,247	3,236	Owned funds
देय कर्ज	2	205	283	629	1,840	2,922	2,894	3,042	Borrowings Outstanding
खेळते भांडवल	7	463	1,100	2,498	13,354	10,572	10,541	11,930	Working Capital
खरेदी किंमत	189	2,833	5,865	16,723	56,484	45,137	40,836	33,734	Purchases
विक्री किंमत	187	3,031	6,396	13,389	44,855	32,456	31,219	33,734	Sales
नफ्यातील संस्था	Neg.	28	45	69	110	94	98	41	Societies in Profit
नफा	Neg.	9	16	50	1,127	310	345	1,159	Amount of Profit
तोट्यातील संस्था	1	15	17	34	35	55	60	112	Societies in Loss
तोटा	Neg.	17	25	52	102	424	399	317	Amount of Loss

टीप : Neg.- Negligible / गौण.

N. A.- Not Available / उपलब्ध नाही.

बी-५ : प्राथमिक ग्राहक सहकारी संस्था  
B - 5 : Primary Co-operative Consumers Societies

( रुपये लाखात / Rs. in Lakhs )

वाव	1961	1971	1981	1991	2001	2011	2014	2015	Item
संस्था	1,140	1,385	1,737	2,919	3,434	3,315	3,282	2,386	No. of Societies
सभासद संख्या	1,752	1,835	10,062	13,138	16,765	17,512	17,161	14,954	Membership (00)
भाग भांडवल	52	124	345	774	3,252	3,055	3,176	4,934	Share Capital
पैकी शासनाचे	N.A.	6	27	93	187	82	156	213	Of which Government
स्वनिधी	102	234	710	1,529	4,406	5,025	8,078	7,981	Owned funds
देय कर्ज	24	83	306	420	1,722	1,795	1,821	3,788	Borrowings Outstanding
खेळते भांडवल	169	355	1,685	3,740	10,053	11,257	11,473	14,582	Working Capital
खरेदी किंमत	887	13,435	9,330	12,650	38,927	25,576	26,532	40,639	Purchases
विक्री किंमत	931	3,544	10,103	14,897	45,969	77,488	54,151	42,338	Sales
नफ्यातील संस्था	489	781	1,051	1,531	2,264	1,760	1,931	1,343	No. of Societies in Profits
नफा	16	35	106	289	1,275	924	1,109	2,753	Amount of Profit
तोट्यातील संस्था	182	327	419	891	1,170	1,040	1,024	1,043	No. of Societies in Loss
तोटा	2	22	22	54	109	560	653	760	Amount of Loss

बी-६ : महिला सहकारी संस्था  
B-6 : Women Co-operative Societies

( रुपये लाखात / Rs. in Lakhs )

वाव	1989	1991	2000	2001	2010	2011	2014	2015	Item	
संस्थांची संख्या	..	803	1,148	1,056	1,046	938	952	664	1,043	No. of Societies
पैकी कार्यान्वित	..	649	729	908	939	693	667	513	904	Of which active
सभासद संख्या	..	174	217	226	130	249	205	189	61	Membership (00)
भाग भांडवल	..	359	497	169	244	268	259	275	68	Share capital
पैकी शासनाचे	..	61	63	28	73	4	4	3	4	Of which Government
स्वनिधी	..	584	911	321	250	287	276	284	77	Owned funds
ठेवी	..	3,513	4,443	57	100	33	34	32	184	Deposits
देय कर्ज	..	240	251	57	50	65	64	66	67	Borrowings Outstanding
खेळते भांडवल	..	4,925	7,120	1,962	1,558	683	638	633	1,133	Working Capital
येणे कर्ज	..	2,942	3,767	48	50	51	56	62	40	Loans Outstanding
धकबाकी	..	300	504	21	22	31	33	39	75	Loans Overdue
खरेदी	..	436	488	N.A.	N.A.	N.A.	N.A.	N.A.	N.A.	Purchases
उत्पादन	..	374	384	N.A.	N.A.	N.A.	N.A.	N.A.	N.A.	Production
विक्री	..	477	544	N.A.	N.A.	75	73	100	383	Sales
नफ्यातील संस्था	..	315	427	438	445	171	220	159	190	No. of Societies in Profit
नफा	..	98	210	52	60	74	189	186	76	Amount of Profit
तोट्यातील संस्था	..	295	420	468	494	549	438	407	129	No. of Societies in Loss
तोटा	..	10	44	81	85	76	70	71	22	Amount of Loss

टोप : N. A. - Not Available / उपलब्ध नाही.

बी-७ : प्राथमिक पणन संस्था  
B - 7 : Primary Marketing Societies

( रुपये लाखात / Rs. in Lakhs )

वाव	1961	1971	1981	1991	2001	2011	2014	2015	Item
संस्था संख्या	.. 327	384	391	901	1,088	1,755	1,576	1,493	No. of Societies
सभासद संख्या (००)	.. 1,174	2,305	3,904	6,704	7,859	12,558	14,278	15,810	Membership (00)
भाग भांडवल	.. 95	499	686	2,218	8,536	4,943	6,208	11,852	Share Capital
पैकी शासनाचे	.. 30	324	365	1,351	2,312	959	1,021	82	Of which Government
स्वनिधी	.. 191	1,208	2,242	5,322	15,662	16,099	17,059	17,059	Owned funds
देय कर्ज	.. 92	609	683	2,179	8,365	11,648	10,335	10,194	Borrowings Outstanding
खेळते भांडवल	.. 561	3,285	6,803	13,098	28,606	96,021	96,951	1,14,422	Working Capital
विक्रीची किंमत									Value of Sales
अ) शेती माल	.. 1,517	5,029	9,663	12,246	33,791	43,813	47,499	47,499	(a) Agril. Products
पैकी अन्नधान्य	.. 237	1,161	1,593	1,530	5,704	4,932	5,611	5,611	Of which foodgrains
ब) शेती उपयोगी माल	.. 744	3,086	11,695	16,859	40,249	31,740	18,850	18,850	(b) Agril. requisites
पैकी रासायनिक खते	.. 535	2,198	8,713	12,992	31,708	27,564	25,318	25,318	Of which fertilisers
बियाणे	.. 39	168	887	1,801	2,462	4,176	4,786	4,786	Seeds
ग्राहक वस्तू	.. 545	2,887	7,942	10,854	28,125	2,91,869	18,850	18,850	Consumer goods
नफ्यातील संस्था	.. 197	231	265	417	485	709	743	743	No. of Societies in Profit
नफा	.. 27	58	131	177	1,131	1,214	954	954	Amount of Profit
तोट्यातील संस्था	.. 70	129	86	339	556	910	673	593	No. of Societies in Loss
तोटा	.. 2	25	46	249	1,404	2,033	2,155	1,982	Amount of Loss

बी-८ : दुग्ध संस्था  
B - 8 : Dairy Societies

( रुपये लाखात / Rs. in Lakhs )

वाव	1961	1971	1981	1991	2001	2011	2014	2015	Item
संस्था संख्या	.. 431	2,021	7,819	14,284	22,466	27,110	18,208	19,901	No. of Societies
सभासद संख्या (००)	.. 155	1,263	7,030	13,101	15,182	16,001	13,151	13,600	Membership (00)
भाग भांडवल	.. 9	62	288	3,131	6,594	7,618	21,200	1,680	Share Capital
पैकी शासनाचे	.. N.A.	2	2	8	7	470	0	0	Of which Government
स्वनिधी	.. 12	76	598	6,614	1,16,119	10,135	0	0	Owned funds
देय कर्ज	.. 7	1	289	1,827	13,426	13,734	1	1	Borrowings Outstanding
खेळते भांडवल	.. 26	314	1,992	12,950	12,41,321	77,600	34,200	3,467	Working Capital
दूध संकलन किंमत	.. 67	810	8,531	35,052	32,34,941	1,08,270	10,190	41,509	Milk procured (Value)
दूध व दूध पदार्थ	.. 69	841	9,132	29,914	34,03,403	1,69,730	88,000	55,802	Milk and milk product sold (Value)
विक्री किंमत									
नफ्यातील संस्था	.. 156	833	4,091	6,762	12,267	15,235	8,490	5,522	No. of Societies in Profit
नफा	.. 2	13	197	895	10,758	3,373	2,405	2,872	Amount of Profit
तोट्यातील संस्था	.. 133	691	2,023	3,114	9,634	15,895	931	9,303	No. of Societies in Loss
तोटा	.. 0	5	26	250	6,542	977	3,150	4,288	Amount of Loss

टीप : N. A. - Not Available / उपलब्ध नाही.

बी-९ : प्राथमिक सहकारी गृहरचना संस्था  
B - 9 : Primary Co-operative Housing Societies

( रुपये लाखात / Rs. in Lakhs )

वाव	1961	1971	1981	1991	2001	2011	2014	2015	Item
संस्था ..	1,495	7,425	15,640	33,913	52,330	79,897	94,373	1,02,265	Societies
सभासद संख्या ..	765	2,909	5,317	11,315	18,566	22,249	22,700	28,360	Membership (00)
भाग भांडवल ..	420	1,204	2,682	5,295	13,372	14,166	17,013	13,643	Share Capital
स्वनिधी ..	538	1,527	3,206	7,153	18,595	22,427	15,404	24,279	Owned funds
देय कर्ज ..	1,283	7,419	21,100	49,161	1,20,883	80,995	90,494	70,307	Borrowings Outstanding
खेळते भांडवल ..	2,504	13,143	35,081	97,923	4,94,807	2,99,469	4,42,071	5,08,912	Working Capital
येणे कर्ज ..	N.A.	N.A.	2,480	18,699	2,75,574	55,922	47,616	54,054	Loans Outstanding
थकीत कर्ज ..	N.A.	N.A.	198	3,169	11,773	17,297	15,761	16,626	Loans Overdue
वर्षात बांधलेली घरे / गाळे (00)	32	54	107	317	1,160	442	412	415	Houses and Tenements constructed during the year (00).

बी-१० : उपसा जलसिंचन सहकारी संस्था  
B - 10 : Co-operative Lift Irrigation Societies

( रुपये लाखात / Rs. in Lakhs )

वाव	1961	1971	1981	1991	2001	2011	2014	2015	Item
संस्था ..	119	301	1,188	3,224	4,796	10,162	8,675	7,213	No. of Societies
सभासद संख्या ..	97	402	854	2,820	5,562	7,552	7,333	7,476	Membership (00)
भाग भांडवल ..	22	153	324	1,750	3,810	4,261	4,232	5,480	Share Capital
स्वनिधी ..	30	193	563	3,004	10,111	12,904	12,658	11,938	Owned funds
देय कर्ज ..	59	400	1,564	29,772	48,366	63,612	49,076	32,759	Borrowings
खेळते भांडवल ..	118	732	2,719	39,922	85,999	1,03,074	77,084	67,513	Working Capital
लाभ क्षेत्र (00 हेक्टर्स)	183	616	1,744	6,301	N.A.	N.A.	N.A.	N.A.	Area under command (in 00 hectares)
सिंचनाखालील क्षेत्र (00 हेक्टर्स)	47	143	691	3,636	5,807	2,745	2,097	61,182	Area irrigated (in 00 hectares)
नफ्यातील संस्था ..	41	99	313	984	1,859	3,390	3,754	2,940	Societies in Profit
नफा ..	2	17	50	226	800	1,245	1,173	1,141	Amount of Profit
तोट्यातील संस्था ..	62	147	411	1,760	2,674	6,507	4,921	3,773	Societies in Loss
तोटा ..	2	20	46	1,104	2,786	2,619	2,044	1,711	Amount of Loss

टीप : N. A. - Not Available / उपलब्ध नाही.



## बी-११ : सहकारी औद्योगिक वसाहती

## B - 11 : Co-operative Industrial Estates

( रुपये लाखात / Rs. in Lakhs )

बाब	1971	1981	1991	2000	2001	2011	2014	2015	Item
इस्टेटची संख्या	.. 65	96	183	206	201	229	220	218	No. of Estates
उत्पादन करणाऱ्या संस्था	.. 51	87	143	194	187	206	196	174	No. of Estates in production
सभासद संख्या	.. 63	120	278	374	365	368	338	359	Membership (00)
भाग भांडवल	.. 261	611	1,535	2,431	2,843	2,304	1,986	1,936	Share Capital
पैकी शासनाचे	.. 89	188	469	627	623	308	335	389	Of which Government
स्वनिधी	.. 280	801	2,261	4,058	4,613	4,862	4,154	3,926	Owned funds
देय कर्ज	.. 150	422	1,120	2,477	2,380	2,531	2,166	2,795	Borrowings Outstanding
खेळते भांडवल	.. 572	1,965	7,170	12,843	13,547	16,237	54,551	58,735	Working Capital
वर्षात पूर्ण केलेल्या वर्कशेडची संख्या	.. 248	2,953	4,046	8,530	7,047	6,854	5,321	3,564	No. of Workshed Completed in the year.
नफ्यातील संस्था	.. 36	60	110	124	129	131	150	150	Estates in Profit
नफा	.. 2	14	71	162	259	182	203	331	Amount of Profit
तोट्यातील संस्था	.. 23	27	43	70	58	77	65	47	Estates in Loss
तोटा	.. 3	4	53	204	175	67	46	132	Amount of Loss

## बी-१२ : प्राथमिक औद्योगिक सहकारी संस्था (विणकर संस्था व्यतिरिक्त)

## B - 12 : Primary Industrial Co-operative Societies (Other than Weavers)

( रुपये लाखात / Rs. in Lakhs )

बाब	1961	1971	1981	1991	2001	2011	2014	2015	Item
संस्था (सर्व प्रकारच्या)	.. 2,084	1,729	1,827	4,901	6,323	9,510	9,064	7,825	Societies (All types)
पैकी कार्य स्थगित	.. N.A.	34	531	874	545	1,649	1,682	272	Of which dormant
खेळते भांडवल	.. 493	772	2,884	7,564	11,878	17,429	17,549	8,052	Working Capital
उत्पादन	.. 329	398	1,456	1,929	3,446	8,235	10,109	21,655	Production
खरेदी	.. 188	396	1,367	3,040	1,810	2,049	2,025	4,036	Purchases
विक्री	.. 385	590	2,069	3,060	1,037	2,602	2,617	4,553	Sales

टीप : N. A. – Not Available / उपलब्ध नाही.

वी-१३ : जंगल कामगार सहकारी संस्था  
B - 13 : Forest Labours Co-operative Societies

( रुपये लाखात / Rs. in Lakhs )

वाव	1961	1971	1981	1991	2001	2011	2014	2015	Item
संस्था	.. 258	453	378	380	288	300	306	307	No. of Societies
पैकी कार्यस्थगित	.. N.A.	78	66	108	39	36	68	37	Of which dormant
सभासद संख्या	.. 258	515	601	735	652	660	674	817	Membership (00)
भाग भांडवल	.. 7	18	16	21	31	595	1,578	1,546	Share Capital
पैकी शासनाचे	.. N.A.	10	3	2	2	11	932	92	Of which Government
स्वनिधी	.. 22	67	76	302	499	2,041	3,066	2,955	Owned funds
देय कर्ज	.. 10	77	25	44	289	385	438	279	Borrowings Outstanding
खेळते भांडवल	.. 108	196	2,196	8,660	10,635	7,998	9,187	4,525	Working Capital
विक्री किंमत	.. N.A.	279	1,213	1,031	4,597	5,535	6,307	2,906	Value of Sales
वाटप केलेले कूपस	.. 332	728	549	71	N.A.	N.A.	N.A.	N.A.	Coupes allotted
नफ्यातील संस्था	.. 143	239	158	91	88	118	137	153	Societies in Profits
नफा	.. 71	N.A.	106	128	69	416	428	308	Amount of Profit
तोट्यातील संस्था	.. 18	N.A.	142	162	165	146	101	154	Societies in Loss
तोटा	.. 3	N.A.	17	106	250	648	697	563	Amount of Loss

टीप : N. A. – Not Available / उपलब्ध नाही.

वी-१४ : मजूर कंत्राट सहकारी संस्था  
B - 14 : Labour Contract Co-operative Societies

( रुपये लाखात / Rs. in Lakhs )

वाव	1961	1971	1981	1991	2001	2011	2014	2015	Item
संस्था	.. 371	1,115	3,334	4,434	8,127	11,113	11,349	11,365	Societies
सभासद संख्या	.. 174	519	1,752	2,201	4,824	8,669	9,743	5,307	Membership (00)
भाग भांडवल	.. 5	48	145	307	951	1,480	1,759	3,073	Share Capital
पैकी शासनाचे	.. N.A.	17	26	43	41	15	15	15	Of which Government
स्वनिधी	.. 8	67	193	418	1,272	1,951	18,020	37,008	Owned funds
देय कर्ज	.. 10	73	123	797	3,353	3,106	2,976	4,858	Borrowings Outstanding
खेळते भांडवल	.. 45	140	2,154	5,875	11,998	19,598	19,845	54,625	Working Capital
केलेल्या कामाची किंमत	N.A.	412	3,578	12,980	54,831	2,80,778	3,26,385	3,09,412	Value of works executed
नफ्यातील संस्था	.. 121	439	1,539	2,355	5,131	6,696	2,765	7,536	Societies in Profit
नफा	.. 2	N.A.	54	156	973	3,924	5,811	4,689	Amount of Profit
तोट्यातील संस्था	.. 140	N.A.	1,285	1,557	2,836	3,914	3,741	3,503	Societies in Loss
तोटा	.. N.A.	N.A.	27	71	295	6,923	6,954	3,067	Amount of Loss

टीप : N. A. – Not Available / उपलब्ध नाही.



---

भाग-सी / PART-C

उत्पादक व प्रक्रिया संस्थांची माहिती

INFORMATION ON PRODUCTIVE AND  
PROCESSING SOCIETIES

---

सी-१ (ए) : सहकारी साखर कारखाने  
C-1 (a) Co-operative Sugar Factories

( रुपये लाखात / Rs. in Lakhs )

वाव	1981	1991	2011	2013	2014	2015	Item
१. नोंदणीकृत	78	138	202	202	202	202	Factories Registered
२. उत्पादन करणारे कारखाने	67	93	123	108	108	99	Factories in Production
३. सभासद (००)	4,376	9,140	24,210	26,341	26,120	25,163	Membership (00)
पैकी ऊस उत्पादक	4,303	8,900	19,768	23,569	23,657	23,080	Of which Cane Growers
४. भाग भांडवल	9,443	28,885	7,58,052	2,58,294	2,64,056	2,93,028	Share Capital
पैकी शासनाचे	4,513	15,956	1,05,044	98,042	88,463	1,09,943	Of which Government
५. ठेवी	14,129	64,000	7,62,391	1,28,395	1,38,568	2,18,835	Deposit
६. स्वनिधी	26,004	99,000	2,32,134	10,90,976	23,71,996	27,32,496	Owned funds
७. देय कर्ज	19,656	94,801	18,95,179	13,04,099	12,46,535	14,93,118	Borrowing Outstanding
८. खेळते भांडवल	66,843	2,88,552	21,52,084	24,52,498	33,65,586	36,15,430	Working Capital
९. स्थावर मालमत्ता	41,537	1,53,392	33,75,243	14,44,850	15,89,873	18,34,318	Fixed Assets
१०. प्राथमिक शेती पत संस्थांची कर्जवसुली	10,005	40,600	1,63,688	1,72,389	1,79,962	2,52,753	Recovery of Loans of Primary Agricultural Credit Societies
११. नफा	417	3,125	3,02,580	27,309	5,019	9,147	Profit
१२. तोटा	3,011	3,786	3,67,447	8,830	75,643	1,50,002	Loss
१३. परवाना मिळालेले कारखाने	71	132	123	108	96	99	No. of Factories licensed
१४. मजूर क्षमता (टी.सी.डी.)	119	292	249	334	3.1	3.4	Licensed Capacity (T.C.D.)
१५. उभारणी क्षमता (टी.सी.डी.)	118	186	418	4.34	4.19	4.19	Installed Capacity (T.C.D.)
१६. ऊस गाळप (वजन) (मे. टन)	16,953	37,231	63,480	504.63	486.72	589.47	Sugarcane Crushed (Quantity in MT)
साखर उत्पादन							Sugar Produced
१७. (१) वजन (मे.टन)	1,877	4,010	7,538	7,989	56.52	67.79	(1) Quantity (MT)
(२) किंमत	65,683	2,30,742	N.A.	N.A.	N.A.	N.A.	(2) Value
१८. डिस्टिलरी प्लॅन्ट असणारे कारखाने	18	30	64	68	69	69	No. of Factories having Distillery Plants
१९. प्लॅन्टची संख्या	12	30	32	68	69	69	Distillery Plants
२०. मळी (वजन) (मे.टन)	639	1,556	26.59	28.36	19.46	23.57	Molasses (Quantity) (MT)

टीप / Note :- वजन हजार टनात / Quantity in thousand tonnes.

N.A.- / Not Available / उपलब्ध नाही.

सी - १ (बी) : सहकारी साखर कारखाने  
C-1 (b) : Co-operative Sugar Factories

( रुपये लाखात / Rs. in Lakhs )

वाव	2006	2007	2013	2014	2015	Item
१. नोंदणी झालेले कारखाने	187	188	202	202	202	Registered Factories
२. उत्पादनात असलेले कारखाने	142	141	108	96	99	Factories in production
३. दैनिक गाळप क्षमता (लाख मे. टन)	3.67	4.58	3.34	3.1	3.4	TCD (Lakh MT)
४. ऊस गाळप (लाख मे. टन)	445.57	798.39	504.63	486.72	589.47	Sugarcane crushed (Lakh MT)
५. उत्पादन (लाख मे. टन)	519.77	909.47	79.89	56.52	67.79	Production of sugar (Lakh MT)
६. साखर उतारा (%)	11.67	11.39	11.57	11.61	11.5	Recovery (%)
७. ऊस दर (रु. / मे. टन)						Sugarcane Price (Rs. MT)
१) सरासरी ऊस दर	750	850	2,520	3,016	3,163	1) Average cane Price.
२) दिलेला ऊस दर	750-1200	750-1200	2,070	2,130	2,520	2) Cane price Paid
८. बगोस उत्पादन (लाख मे. टन)	133.67	239.52	230.75	202.91	176.84	Baggase produced (Lakh MT)
९. मळी उत्पादन (लाख मे. टन)	17.8	31.02	28.36	27.05	23.57	Molasses (Lakh MT)
१०. आसवनी प्रकल्प	48	52	68	69	69	Distillery Units
११. क्षमता (प्रतीदिन लाख लिटर)	18.89	19.71	31	31	31	Capacity (Lakh Litres per day)
१२. वीज निर्मिती प्रकल्प	9	17	41	46	47	Cogeneration Plants
१३. वीज निर्मिती (दशलक्ष)	42.43	118	672.9	827.4	843.4	Electricity generated (Million units)
१४. शासकीय भाग भांडवल	32615	79,460	11,339	12,365	13,317	Government Share Capital

N.A.- Not Available / उपलब्ध नाही.

सी - २ : सहकारी सूत गिरण्या  
C - 2 : Co-operative Spinning Mills

( रुपये लाखात / Rs. in Lakhs )

वाव	1961	1971	1981	1991	2001	2011	2014	2015	Item
१. गिरण्या	2	19	70	125	229	166	123	124	Mills
२. उत्पादनातील गिरण्या	Nil	15	20	31	46	59	65	66	Mills in production
३. सभासद (००)	3	892	1,782	3,335	6,694	7,300	5,398	4,340	Membership (00)
४. भाग भांडवल	6	962	2,840	17,639	58,047	1,21,251	1,94,026	1,85,440	Share Capital
५. पैकी शासनाचे	Neg.	595	1,356	13,574	46,206	1,01,011	1,61,638	1,68,257	Of which Government
६. स्वनिधी	7	1,679	7,596	15,461	8,541	94,058	53,325	17,169	Owned funds
७. देय कर्ज	5	1,547	3,358	11,284	58,972	63,523	1,27,679	23,733	Borrowing Outstanding
८. खेळते भांडवल	12	3,015	11,049	62,127	1,45,382	3,26,944	4,05,704	8,36,779	Working Capital
९. उभारलेल्या चात्या (००)	42	3,222	19,297	15,524 (S)	13,656	12,945	1,463	1,463	No. of Spindles installed (00)
१०. नफ्यातील गिरण्या	2	4	4	13	26	18	9	8	Mills in Profit
११. नफा	Neg.	19	183	870	1,985	8,906	1,812	1,498	Amount of Profit
१२. तोट्यातील गिरण्या	Nil	15	16	18	70	41	56	58	Mills in Loss
१३. तोटा	-	184	227	1,258	24,554	54,176	77,324	1,59,881	Amount of Loss

S = Spindles / चात्या.

Neg.-Negligible.

R = Rotors / रोटर्स.

सी - ३ : प्राथमिक हातमाग सहकारी संस्था  
C - 3 : Primary Handloom Co-operative Societies

( रुपये लाखात / Rs. in Lakhs )

वाव	1971	1981	1991	2001	2014	2015	Item
संस्था ..	586	670	842	719	700	665	Societies
सभासद (००) ..	480	717	966	1,390	357	339	Membership (00)
भाग भांडवल ..	108	605	1,051	2,926	8,400	8,000	Share Capital
पैकी शासनाचे ..	9	352	446	2,209	207.84	642	Of which Government
स्वनिधी ..	149	729	1,090	717	8,702	13,072	Owned funds
देय कर्ज ..	231	341	1,156	6,156	8,922	309	Borrowing Outstanding
खेळते भांडवल ..	501	150	3,756	18,731	7,633	3,370	Working Capital
एकूण हातमाग (००) ..	614	483	463	457	224	242	Total Handlooms (00)
पैकी चालू हातमाग (००) ..	282	320	221	180	252	237	Working Handlooms (00)
उत्पादन किंमत ..	1,381	2,676	4,668	9,545	7,500	7,200	Production Value
विक्री किंमत ..	1,942	2,685	4,032	7,496	2,411	2,290	Sales Value
नफ्यातील संस्था ..	352	380	514	473	383	364	Societies in Profit
नफा ..	12	29	52	195	564	536	Amount of Profit
तोट्यातील संस्था ..	148	213	247	212	317	301	Societies in Loss
तोटा ..	5	10	25	152	1,209	1,205	Amount of Loss

सी - ३ (ए) : प्राथमिक यंत्रमाग सहकारी संस्था  
C - 3 (a) : Primary Powerloom Co-operative Societies

( रुपये लाखात / Rs. in Lakhs )

वाव	1971	1981	1991	2001	2014	2015	Item
संस्था ..	159	297	806	1,056	1,572	1,572	Societies
सभासद (००) ..	203	346	331	187	619	802	Membership (00)
भाग भांडवल ..	54	283	619	1,658	12,457	11,214	Share Capital
पैकी शासनाचे ..	8	69	366	806	9,567	10,184	Of which Government
स्वनिधी ..	71	501	701	852	10,886	1,24,293	Owned funds
देय कर्ज ..	324	563	881	3,978	1,060	23,239	Borrowing Outstanding
खेळते भांडवल ..	487	1,532	1,935	5,670	10,799	1,23,655	Working Capital
एकूण यंत्रमाग (००) ..	187	213	493	190	182	18,012	Total Powerlooms (00)
पैकी चालू यंत्रमाग (००) ..	44	161	3496	171	39	5,200	Working Powerlooms (00)
उत्पादन किंमत ..	532	1,008	1,381	2,004	7,047	17,656	Production Value
विक्री किंमत ..	736	1,239	1,420	1,603	7,439	7,234	Sales Value
नफ्यातील संस्था ..	65	99	202	338	397	402	Societies in Profit
नफा ..	3	18	19	250	2,450	2,450	Amount of Profit
तोट्यातील संस्था ..	77	103	505	369	1,175	1,170	Societies in Loss
तोटा ..	16	76	136	78	4,125	4,230	Amount of Loss

सी - ४ : कापूस पिंजणी व गासड्या बांधणी संस्था  
C - 4 : Cotton Ginning and Pressing Societies  
( प्रक्रिया संस्था / Processing Societies )

( रुपये लाखात / Rs. in Lakhs )

वाव	1961	1971	1981	1991	2001	2011	2014	2015	Item
संस्था ..	30	69	110	213	289	164	142	119	Societies
उत्पादन करणाऱ्या ..	30	59	103	201	204	141	105	102	Societies in Production
सभासद (००)	128	614	1,055	1,937	2,696	2,057	1,765	1,344	Membership (00)
भाग भांडवल ..	41	120	208	540	855	783	737	660	Share capital
पैकी शासनाचे ..	18	52	86	186	206	205	191	94	Of which Government
स्वनिधी ..	41	173	666	1,481	3,089	3088	2,863	189	Owned funds
खेळते भांडवल ..	50	355	947	3,045	6,929	8538	9,096	6,334	Working capital
पिंजणी केलेला कच्चा ..	7	57	608	386	624	154	140	92	Raw Cotton Ginned
कापूस (००० टनात)									(in '000 tonnes)
बांधलेल्या गासड्या ..	2	106	333	358	367	3	1	1	Bales pressed ('000)
(००० गासड्या प्रत्येकी १७० किलोच्या)									Bales of 170 Kg. each
नफ्यातील संस्था ..	13	18	0	74	107	31	31	22	Societies in Profit
नफा ..	1	3	20	63	195	81	86	119	Amount of Profit
तोट्यातील संस्था ..	12	44	49	121	164	110	95	68	Societies in Loss
तोटा ..	Neg.	15	20	183	323	231	193	201	Amount of Loss

Neg.- Negligible / गौण.

सी - ५ : तेल गिरण्या  
C - 5 : Oil Mills

( रुपये लाखात / Rs. in Lakhs )

वाव	1971	1981	1991	1997	2001	2011	2014	2015	Item
संस्था ..	70	16	7	16	22	17	15	12	No. of Societies
उत्पादन करणाऱ्या ..	24	2	2	13	2	15	12	9	Societies in Production
सभासद (००)	632	100	34	97	45	44	27	17	Membership (00)
भाग भांडवल ..	77	49	9	31	29	9	5	5	Share Capital
पैकी शासनाचे (०००) ..	31	28	1	1	N.A.	1.00	1	0	Of which Governmnet (000)
स्वनिधी ..	106	55	21	5	60	46	35	35	Owned funds
खेळते भांडवल ..	277	125	66	175	106	82	72	70	Working Capital
प्रक्रिया केलेला माल ..	24	1	1	7	1	0	0	4	Quantity processed
(००० टनामध्ये)									(in 000 tonnes)
विक्रीची किंमत ..	264	N.A.	5	26	36	40	22	24	Sales (Value)
नफ्यातील संस्था ..	7	N.A.	1	10	2	12	3	0	Societies in Profit
नफा ..	6	N.A.	0.09	5	2	4	1	0	Amount of Profit
तोट्यातील संस्था ..	32	2	1	3	18	5	10	8	Societies in Loss
तोटा ..	4	7	2	1	5	0	1	0	Amount of Loss

N.A.- Not Available / उपलब्ध नाही.

सी - ६ : भात गिरण्या  
C - 6 : Rice Mills

( रुपये लाखात / Rs. in Lakhs )

वाव	1971	1981	1991	2001	2011	2014	2015	Item
संस्था ..	112	102	86	91	91	89	90	No. of Societies
उत्पादन करणाऱ्या ..	94	89	83	79	84	0	84	Societies in Production
सभासद संख्या (००) ..	502	547	531	499	580	536	533	Membership (00)
भाग भांडवल ..	53	50	47	56	59	531	532	Share Capital
पैकी शासनाचे ..	23	14	10	6	25	26	26	Of which Government
स्वनिधी ..	101	172	221	394	828	181	181	Owned funds
खेळते भांडवल ..	268	391	384	914	2189	619	5,906	Working Capital
प्रक्रिया केलेला माल ..	122	83	141	110	621	640	676	Quantity processed (in 000 tonnes)
(००० टनामध्ये)								
विक्रीची किंमत ..	416	60	26	31	187	95	737	Sales (Value)
नफ्यातील संस्था ..	80	62	57	64	68	77	44	Societies in Profit
नफा ..	16	11	11	40	65	419	414	Amount of Profit
तोट्यातील संस्था ..	26	27	25	26	16	14	33	Societies in Loss
तोटा ..	1	5	15	7	10	4	13	Amount of Loss

सी - ७ : इतर प्रक्रिया संस्था \*  
C - 7 : Other Processing Societies\*

( रुपये लाखात / Rs. in Lakhs )

वाव	1971	1981	1991	2001	2011	2014	2015	Item
संस्था ..	70	59	169	217	560	481	452	No. of Societies
उत्पादन करणाऱ्या ..	16	26	125	30	430	396	401	Societies in Production
सभासद संख्या (००) ..	81	117	947	1,690	1,828	1,466	1,599	Membership (00)
भाग भांडवल ..	62	73	462	3,221	4,851	3,861	2,560	Share Capital
पैकी शासनाचे ..	23	28	69	553	2,767	2,392	753	Of which Government
स्वनिधी ..	74	94	772	3,629	7,606	6,072	2,560	Owned funds
खेळते भांडवल ..	158	276	2,995	13,072	17,649	14,154	6,294	Working Capital
प्रक्रिया केलेला माल ..	12	17	24	5	84	58	71	Quantity processed (in 000 tonnes)
(००० टनामध्ये)								
विक्रीची किंमत ..	11	50	758	443	13,343	9,949	8,367	Sales (Value)
नफ्यातील संस्था ..	9	14	51	59	156	116	111	Societies in Profit
नफा ..	Neg.	16	27	44	325	211	340	Amount of Profit
तोट्यातील संस्था ..	18	11	68	135	274	267	229	Societies in Loss
तोटा ..	4	44	78	1,052	1,090	883	846	Amount of Loss

\* फळे व भाजीपाला व इतर संस्था समाविष्ट.

\* Include (Fruits and Vegetables and Others).



---

भाग-डी / PART-D  
संकीर्ण  
MISCELLANEOUS

---

डी-१ : अनुसूचित जाती/जमाती संबंधित सहकारी चळवळीतील काही पैलू २०१४-२०१५

**D - 1 (a) : Some Facts of Co-operative Activities relating to Scheduled Castes and Scheduled Tribes, 2014-2015**

( रुपये लाखात / Rs. in Lakhs )

बाब	प्राथमिक कृषी पतसंस्था Primary Agril. Credit Societies		मजूर संस्था Labour Contact Societies		जंगल कामगार संस्था Forest Labour Societies		Item
	एकूण Total	पैकी आदिवासी संस्था Of which Tribal Societies	एकूण Total	पैकी आदिवासी संस्था Of which Tribal Societies	एकूण Total	पैकी आदिवासी संस्था Of which Tribal Societies	
संस्थांची संख्या	21,020	895	11,365	338	307	203	No. of Societies
<b>सभासद संख्या ('000)</b>	14,415	794	937	36	81	66	<b>Members Total ('000)</b>
अनुसूचित जाती	901	48	66	5	89	55	Scheduled Castes
अनुसूचित जमाती	900	368	48	7	33	32	Scheduled Tribes
<b>भाग भांडवल</b>	2,09,056	7,276	2,920	159	1,546	1,515	<b>Share Capital</b>
वर्षात कर्ज घेणारे एकूण सभासद ('000)	3,769	121	N.A.	N.A.	N.A.	N.A.	<b>Total Borrowing Members ('000)</b>
अनुसूचित जाती	244	15	N.A.	N.A.	N.A.	N.A.	Scheduled Castes
अनुसूचित जमाती	187	62	N.A.	N.A.	N.A.	N.A.	Scheduled Tribes
वर्षात दिलेले कर्ज (एकूण)	13,77,589	39,687	299	5	6	6	<b>Total Loans Advanced</b>
अनुसूचित जाती	57,643	N.A.	36	0	0	0	Scheduled Caste
अनुसूचित जमाती	21,249	N.A.	3	0.12	0	0	Scheduled Tribes
<b>कर्ज येणे बाकी असलेले एकूण सभासद ('000)</b>	4,437	188	N.A.	N.A.	N.A.	N.A.	<b>Total Member with Outstanding ('000)</b>
अनुसूचित जाती	346	67	N.A.	N.A.	N.A.	N.A.	Scheduled Caste
अनुसूचित जमाती	286	78	N.A.	N.A.	N.A.	N.A.	Scheduled Tribes
<b>कर्ज येणे बाकी (एकूण)</b>	11,92,316	52,576	1,381	4	163	41	<b>Total Loans</b>
अनुसूचित जाती	50,615	N.A.	19	1	2	2	Scheduled Caste
अनुसूचित जमाती	27,854	N.A.	4	1	3	2	Scheduled Tribes
नफा : संस्थांची संख्या	8,924	303	7,536	277	163	95	Profit : Number of Societies
रक्कम	41,055	1,174	4,689	174	308	246	Amount
तोटा : संस्थांची संख्या	357	13	3,503	61	154	563	Loss : Number of Societies
रक्कम	79,182	3,565	6,937	6,619	798	468	Amount
वर्षात केलेल्या कामाची किंमत	N.Ap.	N.Ap.	3,09,412	5,014	6,103	671	Value of contract executed
वर्षातील जंगल मालाची किंमत	N.Ap.	N.Ap.	N.Ap.	N.Ap.	2,906	1,668	Value of Forest goods sold.

N.A. = Not Available / उपलब्ध नाही.

N.Ap. = Not Applicable / संबंधित नाही.

डी - २ : सहकारी क्षेत्रातील गोदामे आणि त्यांची क्षमता २०१४ - २०१५  
D - 2 : No. of Godowns in Co-operatives and their Capacity, 2014-2015

संस्थेचा प्रकार / Type of Society	गोदाम संख्या No. of Godowns		साठवण क्षमता (हजार टन) Storage capacity (000 Tonnes)	
	मालकीची Owned	भाड्याची Hired	मालकीची Owned	भाड्याची Hired
	१. प्राथमिक शेती पत पुरवठा संस्था * Primary Agricultural Credit Societies ..	5,463	1,075	1,005
२. महाराष्ट्र राज्य सहकारी मार्केटींग फेडरेशन Maharashtra State Co-operative Marketing Federation ..	128	--	281	--
३. मध्यवर्ती पणन संस्था Central Marketing Societies ..	34	--	31	--
४. प्राथमिक पणन संस्था Primary Marketing Societies ..	523	--	485	--
५. इतर औद्योगिक संस्था Other Industrial Societies ..	404	33	N.A.	N.A.

N.A. = Not Available / उपलब्ध नाही.

डी - ३ : मुंबई सावकार नियंत्रण कायदा, १९४६  
D - 3 : Mumbai Money Lending Act, 1946

(रुपये लाखात / Rs. in Lakhs)

वाव	1991	2011	2014	2015	Item
१. वर्षात दाखल अर्ज ..	5,935	10,267	11,029	12,022	Applications received during the year.
पैकी (अ) नवीन ..	600	3,221	1,830	1,612	Of which (a) Fresh
२. (ब) नूतनीकरणासाठी ..	5,335	6,009	8,894	8,079	(b) For Renewal
नवीन दिलेले परवाने ..	518	3,063	1,804	1,589	No. of fresh licenses granted.
३. नूतनीकरण केलेले परवाने ..	5,090	5,621	8,925	7,852	No. of licenses renewed
४. रद्दबातल केलेले परवाने ..	327	179	450	477	No. of licenses cancelled/suspended.
५. वर्षाखेरीस पात्र परवाने ..	5,608	8,684	10,729	9,441	Total No. of licenses valid at the end of year.
६. वर्षातील कर्जवाटप एकूण ..	5,755	51,921	71,981	89,634	Loans advanced during the year- Total

जोपर्यंत नूतनीकरणासाठी आलेले अर्ज रद्द / निलंबित करित नाही तोपर्यंत ते चालू असतात.

Licenses applied for renewal are valid unless cancelled or suspended.

N.A. = Not Available / उपलब्ध नाही.

डी-४ : महाराष्ट्र सहकारी क्षेत्रात झालेली रोजगार निर्मिती  
**D - 4 : Employment Generated through Co-operatives in Maharashtra**

(रुपये लाखात / Rs. in Lakhs)

Item / बाब	No. संख्या
1. २०११ च्या जनगणनेनुसार काम करणाऱ्यांची संख्या Total working population as per Population Census -2011	.. 494.28
2. डिसेंबर - २०१५ अखेर सार्वजनिक व खाजगी क्षेत्रात झालेली रोजगार निर्मिती Total employment in public and private sectors at the end of December - 2015	.. 59.42
3. सार्वजनिक व खाजगी क्षेत्रातील रोजगार निर्मितीची एकूण काम करणाऱ्या संख्येची टक्केवारी Percentage of total employment in public and private sectors to total working population.	.. 12.00
4. मार्च - २०१५ अखेर सहकार क्षेत्रातील रोजगार निर्मिती Total employment generated in Co-operative sector at the end of March - 2015	.. 4.4
5. सहकार क्षेत्रातील रोजगार निर्मितीची एकूण क्षेत्राशी टक्केवारी Percentage of employment in Co-operative sector to total working population	.. 0.89

डी-५ : महाराष्ट्र सहकारी कायदा, १९६० चे कलम ८१ (१) खालील प्रत्येक सहकारी वर्षात निदान एकदा निबंधकाने ठेवलेल्या सनदी लेखापरीक्षकाकरवी करावयाच्या

नियमित लेखापरीक्षण यांचेकडे वाटप केलेल्या संस्थांची संख्या No. of Societies allotted to the Department Staff				सतत व समवर्ती लेखापरीक्षण योजनेखालील संस्थांची संख्या No. of Societies under continuous and concurrent audit		
वर्ष Year	थकीत Arrears 1	चालू Current 2	एकूण Total 3	थकीत Arrears 4	चालू Current 5	एकूण Total 6
(अ) एकूण संस्था						
2001	1,776	31,720	33,496	152	1,003	1,155
2014	2,069	31,698	33,767	34	904	938
2015	2,148	23,728	25,876	168	52	220
(ब) लेखापरीक्षण पूर्ण केलेल्या संस्थांची संख्या						
2001	1,188	30,082	31,270	93	916	1,009
2014	716	13,370	14,086	8	274	282
2015	450	6,306	6,756	11	28	39
(क) लेखापरीक्षण न झालेल्या संस्थांची संख्या						
2001	588	1,638	2,226	59	87	146
2014	1,353	18,328	19,681	26	630	656
2015	1,698	17,422	19,120	157	24	181

टीप :- पशुसंवर्धन, दुग्ध व मच्छिमार संस्थांचा  
Note – Dairy, Fisheries and Animal

नामिकेतील लेखा परीक्षकाकरवी अथवा सहकारी लेखापरीक्षा प्रमाणपत्र धारण करणाऱ्या संस्थांच्या सन २०१४-२०१५ मधील लेखापरीक्षणाचा तपशील.

प्रमाणित लेखापरिक्षण यांचेकडे वाटप समितीमार्फत सुपूर्द केलेल्या संस्थांची संख्या No. of Societies allotted to the certified auditors by the Allotment Committee			वाटप न केलेल्या संस्थांची संख्या No. of Societies not allotted			८१(१)(अ) खालील संस्थांची संख्या Total No. of Societies Section 81 (1) (A)		
थकीत Arrears 7	चालू Current 8	एकूण Total 9	थकीत Arrears 10	चालू Current 11	एकूण Total 12	थकीत Arrears 13	चालू Current 14	एकूण Total 15
<b>(A) Total No. of Societies</b>								
4,214	7,938	12,152	776	3	779	6,918	40,664	47,582
7,985	96,488	1,04,473	5,455	59,359	64,814	14,372	1,70,406	1,84,778
7,741	65,050	72,791	2,643	1,01,457	1,04,100	10,639	1,86,463	1,97,102
<b>(B) No. of Societies audited</b>								
973	4,621	5,594	0	0	0	2,254	35,619	37,873
1,081	46,832	47,913	0	0	0	1,087	51,965	53,052
954	41,361	42,315	0	0	0	1,160	45,654	46,814
<b>(C) No. of Societies not audited</b>								
3,241	3,317	6,558	776	3	779	4,664	5,045	9,709
6,904	49,656	56,560	5,455	59,359	64,814	13,285	1,18,441	1,31,726
6,787	23,689	30,476	2,643	1,01,457	1,04,100	9,479	1,40,809	1,50,288

समावेश यामध्ये केलेला नाही.

Husbandrie's Societies are not included.



डी-६ : महाराष्ट्र सहकारी संस्था अधिनियम, १९६० चे कलम ८१(१)(ब) खालील प्रत्येक सहकारी वर्षात निदान एकदा करणाऱ्या सनदी लेखापाला  
करणाऱ्या सनदी लेखापरीक्षकाकरवी

८१(१) (ब) खालील संस्थांची संख्या				नियमित लेखापरीक्षकांच्या कडे केले			
वर्ष Year	थकीत Arrears	चालू Current	एकूण Total	थकीत Arrears	चालू Current	एकूण Total	
1	2	3	4	5	6	7	
(अ) एकूण वाटप संस्था							
2011	42,733	89,682	1,32,415	344	5,457	5,801	
2014	16,321	1,66,612	1,82,933	2,263	31,616	33,879	
2015	10,830	1,77,630	1,88,460	1,975	24,241	26,216	
(ब) लेखापरीक्षण पूर्ण केलेल्या संस्था							
2011	1,437	16,557	17,994	291	5,142	5,433	
2014	828	52,179	53,007	726	13,205	13,931	
2015	479	46,286	46,765	344	6,666	7,010	
(क) लेखापरीक्षण न झालेल्या संस्था							
2011	41,283	71,093	1,12,376	53	315	368	
2014	29,021	1,07,633	1,36,654	1,742	4,477	6,219	
2015	10,351	1,31,344	1,41,695	1,631	17,575	19,206	

करवी करावयाच्या संस्थांचा निबंधकाने ठेवलेल्या लेखापरीक्षक नामिकेतील लेखापरीक्षकाकरवी अथवा सहकार लेखापरीक्षा प्रमाणपत्र धारण सन २०१४-२०१५ मधील लेखापरीक्षणाचा तपशील

सहकार लेखापरीक्षा पदविका प्रमाणपत्र धारण करणाऱ्या सनदी लेखापाल/ प्रमाणित लेखापरीक्षक यांनी लेखापरीक्षण केलेल्या संस्थांची संख्या			लेखापरीक्षणासाठी वाटप न झालेल्या संस्थांची संख्या		
थकीत Arrears 8	चालू Current 9	एकूण Total 10	थकीत Arrears 11	चालू Current 12	एकूण Total 13
<b>(A) Total No. of Societies allotted.</b>					
473	2,965	3,438	39,158	81,310	1,20,468
9,067	96,449	1,05,516	5,455	60,601	66,056
6,019	66,984	73,003	2,543	1,01,726	1,04,269
<b>(B) No. of Societies audited.</b>					
78	1,923	2,001	1,068	9,884	10,952
890	46,517	47,407	0	0	0
938	41,394	42,332	0	0	0
<b>(C) No. of Societies not audited.</b>					
395	1,042	1,437	40,837	69,786	1,10,623
27,277	98,781	1,26,058	0	2,752	2,752
5,081	25,590	30,671	2,543	1,01,726	1,04,269

**D - 7 : Information regarding the Animal Husbandry,  
by the Department Audit Staff under Section 81**

विभाग	वर्ष	राज्यातील एकूण पशुसंवर्धन, दुग्ध व मच्छिमार संस्थांची संख्या	खात्यातील लेखापरीक्षकांकडे वाटप संस्था	प्रमाणित लेखा परीक्षकांकडे वाटप संस्था
	Year	Total No. of Societies of Animal Husbandry, Dairy and Fisheries Societies	Societies to be audited by Departmental Staff	Societies to be audited by Certified Auditors
1	2	3	4	5
मुंबई ..	2001	782	774	8
	2014	1,448	99	752
	2015	1,444	180	587
नाशिक ..	2001	3,076	2,751	325
	2014	6,839	535	730
	2015	7,551	816	929
पुणे ..	2001	7,608	2,450	5,158
	2014	6,752	615	5,020
	2015	6,476	477	2,239
औरंगाबाद ..	2001	2,487	2,072	415
	2014	7,491	629	2,601
	2015	7,629	842	1,291
अमरावती ..	2001	796	796	0
	2014	3,132	167	494
	2015	3,016	372	767
नागपूर ..	2001	1,254	1,156	98
	2014	2,631	360	1,091
	2015	2,588	379	1,121
कोल्हापूर ..	2014	7,723	860	4,784
	2015	7,836	476	5,663
एकूण ..	2001	16,003	9,999	6,004
	2014	36,016	3,265	15,472
	2015	36,540	3,542	12,597

डी-८ : योजनानिहाय  
D - 8 : Planwise Outlay

Financial Year	जिल्हास्तरीय योजना District Level Scheme			राज्यस्तरीय योजना State Level Scheme			केंद्रीय पुरस्कृत Centrally		
	संख्या No.	नियतव्यय Outlay	खर्च Expenditure	संख्या No.	नियतव्यय Outlay	खर्च Expenditure	संख्या No.	नियतव्यय Outlay	
1	2	3	4	5	6	7	8	9	
१९८०-८१	..	16	298.23	320.12	15	370.25	615.72	6	814.00
१९९०-९१	..	30	4,035.36	2,311.29	24	1,157.26	1,627.2	13	2,293.52
२०००-२००१	..	-	1,159.49	1,701.42	-	28,194.01	1,167.88	-	50.00
२०१०-२०११	..	2	3,867.91	3,866.46	10	33,352.76	33,323.7	-	-
२०१३-२०१४	..	1	12,460.2	12,458.94	13	11,936.01	11,935.84	-	-
२०१४-२०१५	..	1	21,043.6	21,043.58	8	53,058.12	53,058.12	-	-

टीप:- वरील माहिती फक्त सहकार विभागाशीच संबंधित आहे.

डी-९ : योजनानिहाय आर्थिक व  
D - 9 : Schemewise Financial and Physical

अ. क्र.	योजनेचे नाव	आर्थिक उद्दिष्ट	साध्य
१.	राज्य सहकारी संघ	75.00	75.00
२.	डॉ. पंजाबराव देशमुख व्याज सवलत योजना (सर्वसामान्य)	12,134.68	12,132.89
३.	डॉ. पंजाबराव देशमुख व्याज सवलत योजना (विशेष घटक योजना)	663.95	663.94
४.	उपसा जलसिंचन योजनांना अर्थसहाय्य	150.00	114.29
५.	औद्योगिक सहकारी संस्थांना भाग भांडवल अंशदान	0.01	0.00
६.	अल्पमुदतीच्या कर्जाचे मध्यममुदतीच्या कर्जात रूपांतर करण्याकरिता सहकारी पतसंस्थांना कर्ज	75.00	75.00
७.	शेतकऱ्यांना अल्पमुदत पीक कर्ज पुरवठा करण्यासाठी १ टक्के व्याजदराने अर्थसहाय्य (योजनेतर)	15,000.00	15,000.00
८.	जिल्हा मध्यवर्ती सहकारी बँकांना भागभांडवली अंशदान	25,000.00	24,997.00
	<b>एकूण</b>	<b>53,098.64</b>	<b>53,058.12</b>
१.	डॉ. पंजाबराव देशमुख व्याज सवलत योजना (डी.पी.डी.सी.)	21,043.58	21,043.58

नियतव्यय आणि खर्च  
and Expenditure

(रुपये लाखात / Rs. in Lakhs)

योजना Sponsored		एन. सी. डी. सी. N. C. D. C.		सर्व योजना All Schemes			Financial Year
खर्च Expenditure	संख्या No.	नियतव्यय Outlay	खर्च Expenditure	संख्या No.	नियतव्यय Outlay	खर्च Expenditure	आर्थिक वर्ष
10	11	12	13	14	15	16	17
830.53	10	288.6	213.87	57	1,786.08	1,980.24	1980-81
132.44	11	2,541.16	515.45	78	10,027.3	4,586.38	1990-91
48.85	-	3,955.1	5,028.98	-	33,358.6	7,947.6	2000-2001
-	-	-	-	12	37,220.67	37,190.16	2010-2011
-	-	-	-	14	24,396.21	24,394.78	2013-2014
-	-	-	-	9	74,101.70	74,101.7	2014-2015

भौतिक उद्दिष्टे साद्य २०१४-२०१५  
Achievement for 2014-2015

(रुपये लाखात / Rs. in Lakhs)

भौतिक उद्दिष्ट	साद्य	परिमाण	Sr. No.	Scheme Name
1	1	संघ	1.	State Co-operative Union
10,99,361	10,99,361	सभासद	2.	Dr. Panjabrao Deshmukh Interest Rebate Scheme
84,347	84,347	सभासद	3.	Dr. Panjabrao Deshmukh Interest Rebate Scheme (Special Component).
6	6	संस्था	4.	Subsidy to Co-operative Lift Irrigation Schemes.
0	0	संस्था	5.	Share Capital Contribution to the Industrial Co-operative Societies
1	1	बँका	6.	Loans to Co-operative Credit Societies for conversion of short-term loan in to medium term laon.
44	44	बँका	7.	Interest subsidy of 1% providing Short Term Laon to the Farmers {No-Plan}.
3	3	बँका	8.	Share Capital to DCC Banks
<b>1183763</b>	<b>1183763</b>		<b>Total</b>	
2017782	2017782	सभासद	1.	Dr. Panjabrao Deshmukh Interest Rebate Scheme (D.P.D.C.)

		जिल्हे /						
अ. क्र.	संस्थांचा प्रकार	मुंबई Mumbai	मुंबई विभाग Mumbai Division	ठाणे Thane	रायगड Raigad	सिंधुदूर्ग Sindhudurg	रत्नागिरी Ratnagiri	कोकण विभाग Kokan Division
1	2	3	4	5	6	7	8	9
१.	प्राथमिक शेती पत संस्था (सामान्य)	0	0	291	114	226	367	998
२.	कृषक सेवा संस्था	--	0	--	1	--	2	3
३.	आदिवासी संस्था	--	0	119	15	--	--	134
४.	प्राथमिक सहकारी बँका	77	77	17	7	2	4	30
५.	पगारदार नोकरांच्या पत संस्था	784	784	302	178	47	85	612
६.	इतर बिगर शेती पत संस्था	1,806	1,806	840	301	129	233	1,503
७.	पणन संस्था (मध्यवर्ती व प्राथमिक)	2	2	26	35	31	18	110
८.	साखर कारखाने	--	0	--	--	--	2	2
९.	भात गिरण्या	--	0	10	24	--	--	34
१०.	सूत गिरण्या	--	0	0	--	--	--	0
११.	हातमाग व यंत्रमाग विणकर संस्था (प्राथमिक व मध्यवर्ती)	12	12	38	2	--	5	45
१२.	ग्राहक भांडार (महासंघ, मध्यवर्ती व प्राथमिक)	503	503	219	94	49	86	448
१३.	सहकारी गृहरचना संस्था	30,325	30,325	27,315	2,820	199	1,020	31,354
१४.	दुग्ध संस्था (मध्यवर्ती व प्राथमिक व पशुपालन संस्था व इतर)	18	18	302	83	144	347	876
१५.	इतर प्राथमिक औद्योगिक संस्था	817	817	537	193	80	106	916
१६.	मच्छिमर संस्था (मध्यवर्ती व प्राथमिक)	50	50	128	173	40	100	441
१७.	उपसा जलसिंचन संस्था	0	0	200	64	35	14	313
१८.	जंगल कामगार संस्था	0	0	54	12	2	--	68
१९.	मजूर सहकारी संस्था	778	778	666	317	167	95	1,245
२०.	औद्योगिक वसाहती एकूण (१ ते २०)	55	55	5	6	2	4	17
		35,227	35,227	31,069	4,439	1,153	2,488	39,149
२१.	इतर संस्था	4,952	4,952	1,163	583	189	401	2,336
२२.	एकूण संस्था	40,179	40,179	32,232	5,022	1,342	2,889	41,485
२३.	कृषि उत्पन्न बाजार संस्था							
	अ) मुख्य बाजार केंद्रे	1	1	8	9	1	1	19
	ब) उप बाजार केंद्रे	4	4	18	16	--	4	38



## APPENDIX-1

## Districtwise and Typewise Co-operative Societies, 2015.

Districts							
नाशिक Nashik	धुळे Dhule	नंदुरबार Nandurbar	जळगाव Jalgaon	अहमदनगर Ahmadnagar	नाशिक विभाग Nashik Division	Types of Societies	Sr. No.
10	11	12	13	14	15	2	1
874	375	138	870	1,352	3,609	Primary Agricultural Credit Societies (Ordinary)	1
3	--	--	--	1	4	Farmer Service Societies	2
173	36	96	6	38	349	Adivasi Societies	3
42	6	6	13	18	85	Primary Co-op. Banks	4
428	132	53	181	219	1,013	Salary Earners Credit Societies	5
590	260	143	694	912	2,599	Other Non-Agri. Credit Societies	6
101	47	19	107	55	329	Marketing Societies (Central and Primary)	7
6	6	2	7	17	38	Sugar Factories	8
1	--	--	--	1	2	Rice Mills	9
2	6	2	4	--	14	Spinning Mills	10
146	64	4	8	16	238	Primary Handloom and Powerloom Weavers Societies	11
148	20	18	62	57	305	Consumer Stores (Federation, Central & Primary)	12
5,171	291	95	491	603	6,651	Co-operative Housing Societies	13
1,330	554	247	1,127	1,507	4,765	Dairy Societies (Central & Primary Poultry Care & Other)	14
464	102	32	144	131	873	Other Primary Industrial Societies	15
89	77	36	103	52	357	Fisheries Societies (Central and Primary)	16
546	37	21	50	720	1,374	Lift Irrigation Societies	17
22	1	3	1	0	27	Forest Labours Societies	18
1,183	221	188	254	824	2,670	Labour Contract Societies.	19
13	7	2	11	6	39	Industrial Estates	20
11,332	2,242	1,105	4,133	6,529	25,341	Total (1 to 20)	
775	223	75	507	513	2,093	Others	21
12,107	2,465	1,180	4,640	7,042	27,434	Total Numbers of Societies	22
						APMC'S --	23
17	4	6	12	14	53	(A) Main Yards.	
29	10	9	33	35	116	(B) Sub - Yards.	

		जिल्हा /							
अ.क्र.	संस्थांचा प्रकार	पुणे शहर Pune City 16	पुणे ग्रामीण Pune Gramin	सोलापूर Solapur 17	पुणे विभाग Pune Division 18	सातारा Satara 19	सांगली Sangli 20	कोल्हापूर Kolhapur 21	कोल्हापूर विभाग Kolhapur Division 22
1	2	16		17	18	19	20	21	22
१.	प्राथमिक शेती पत संस्था ( सामान्य )	0	1341	1,233	2,574	953	761	1,834	3,548
२.	कृषक सेवा संस्था	0	2	--	2	3	--	--	3
३.	आदिवासी संस्था	0	26	--	26	--	--	--	0
४.	प्राथमिक सहकारी बँका	44	9	36	89	25	20	48	93
५.	पगारदार नोकरांच्या पत संस्था	399	291	338	1,028	223	188	355	766
६.	इतर बिगर शेती पत संस्था	795	960	783	2,538	767	946	1,336	3,049
७.	पणन संस्था ( मध्यवर्ती व प्राथमिक )	9	94	70	173	36	48	417	501
८.	साखर कारखाने	0	13	18	31	13	17	22	52
९.	भात गिरण्या	--	--	--	0	--	--	10	10
१०.	सूत गिरण्या	0	--	18	18	6	17	39	62
११.	प्राथमिक हातमाग व यंत्रमाग विणकर संस्था	0	--	326	326	30	113	1,333	1,476
१२.	ग्राहक भांडार ( महासंघ, मध्यवर्ती व प्राथमिक )	167	91	256	514	82	62	244	388
१३.	सहकारी गृहरचना संस्था	15,545	1,719	766	18,030	843	359	703	1,905
१४.	दुग्ध संस्था ( मध्यवर्ती व प्राथमिक व पशुपालन संस्था व इतर )	0	1,756	3,898	5,654	1,023	1,191	5,098	7,312
१५.	इतर प्राथमिक औद्योगिक संस्था	223	111	359	693	190	381	774	1,345
१६.	मच्छिमार संस्था ( मध्यवर्ती व प्राथमिक )	0	103	127	230	68	99	50	217
१७.	उपसा जलसिंचन संस्था	93	1,213	658	1,964	592	388	691	1,671
१८.	जंगल कामगार संस्था	--	--	--	0	0	38	22	60
१९.	मजूर सहकारी संस्था	227	639	894	1,760	618	454	281	1,353
२०.	औद्योगिक वसाहती एकूण (१ ते २०)	3	6	13	22	5	8	23	36
		17,505	8,374	9,793	35,672	5,477	5,090	13,280	23,847
२१.	इतर संस्था	797	593	472	1,862	280	290	647	1,217
२२.	एकूण संस्था	18,302	8,967	10,265	37,534	5,757	5,380	13,927	25,064
२३.	कृषि उत्पन्न बाजार संस्था								
	अ) मुख्य बाजार केंद्रे	13		11	24	10	7	4	21
	ब) उप बाजार केंद्रे	38		27	65	26	14	20	60

## APPENDIX-1 -- Contd.

## Districtwise and Typewise Co-operative Societies, 2015.

Districts						
औरंगाबाद Auranga- bad 23	जालना Jalna 24	परभणी Parbhani 25	हिंगोली Hingoli 26	औरंगाबाद विभाग Aurangabad Division 27	Type of Societies 2	Sr. No. 1
695	558	441	413	2,107	Primary Agricultural Credit Societies (Ordinary)	1
--	1	1	--	2	Farmer Service Societies	2
--	--	--	--	0	Adivasi Societies	3
14	6	7	7	34	Primary Co-op. Banks	4
375	59	100	40	574	Salary Earners Credit Societies	5
292	106	108	33	539	Other Non-Agri. Credit Societies	6
18	16	57	5	96	Marketing Societies (Central and Primary)	7
9	6	4	4	23	Sugar Factories	8
--	--	--	--	0	Rice Mills	9
1	3	1	1	6	Spinning Mills	10
16	2	5	1	24	Primary Handloom and Powerloom Weavers Societies	11
108	52	26	6	192	Consumer Stores (Federation, Central & Primary)	12
1,692	284	284	55	2,315	Co-operative Housing Societies	13
603	109	209	42	963	Dairy Societies (Central & Primary Poultry Care & Other)	14
651	326	310	62	1,349	Other Primary Industrial Societies	15
99	74	37	21	231	Fisheries Societies (Central and Primary Poultry Care & Other )	16
63	88	192	65	408	Lift Irrigation Societies	17
0	--	--	--	0	Forest Labours Societies	18
483	303	138	55	979	Labour Contract Societies.	19
6	1	1	1	9	Industrial Estates	20
5,125	1,994	1,921	811	9,851	Total (1 to 20)	
749	355	758	142	2,004	Others	21
5,874	2,349	2,679	953	11,855	Total Numbers of Societies	22
					APMC'S --	23
10	8	10	7	35	(A) Main Yards.	
18	23	14	11	66	(B) Sub Yards.	

						जिल्हा /
अ.क्र.	संस्थांचा प्रकार	बीड Beed	नांदेड Nanded	उस्मानाबाद Osmanabad	लातूर Latur	लातूर विभाग Latur Division 32
1	2	28	29	30	31	32
१.	प्राथमिक शेती पत संस्था ( सामान्य )	745	952	469	584	2,750
२.	कृषक सेवा संस्था ..	1	1	--	--	2
३.	आदिवासी संस्था ..	--	24	--	--	24
४.	प्राथमिक सहकारी बँका ..	13	8	11	15	47
५.	पगारदार नोकरांच्या पत संस्था ..	168	196	154	257	775
६.	इतर बिगर शेती पत संस्था	226	41	227	121	615
७.	पणन संस्था ( मध्यवर्ती व प्राथमिक )	62	50	41	8	161
८.	साखर कारखाने ..	11	10	10	9	40
९.	भात गिरण्या ..	--	--	--	--	0
१०.	सूत गिरण्या ..	5	2	2	1	10
११.	प्राथमिक हातमाग व यंत्रमाग विणकर संस्था ..	3	68	64	0	135
१२.	ग्राहक भांडार ( महासंघ, मध्यवर्ती व प्राथमिक ) ..	50	13	32	20	115
१३.	सहकारी गृहरचना संस्था ..	381	584	300	234	1,499
१४.	दुग्ध संस्था ( मध्यवर्ती व प्राथमिक व पशुपालन संस्था व इतर ) ..	2,028	79	58	351	2516
१५.	इतर प्राथमिक औद्योगिक संस्था	297	151	213	275	936
१६.	मच्छिमार संस्था ( मध्यवर्ती व प्राथमिक )	112	124	156	140	532
१७.	उपसा जलसिंचन संस्था ..	157	88	205	131	581
१८.	जंगल कामगार संस्था ..	--	7	--	--	7
१९.	मजूर सहकारी संस्था ..	424	280	411	470	1,585
२०.	औद्योगिक वसाहती ..	10	8	1	7	26
	एकूण (१ ते २०)	4,693	2,686	2,354	2,623	12,356
२१.	इतर संस्था ..	404	393	334	160	1,291
२२.	एकूण संस्था ..	5,097	3,079	2,688	2,783	13,647
२३.	कृषि उत्पन्न बाजार संस्था					
	अ) मुख्य बाजार केंद्रे ..	10	19	9	11	49
	ब) उप बाजार केंद्रे ..	17	45	6	11	79

## APPENDIX-1 -- Contd.

## Districtwise and Typewise Co-operative Societies, 2015.

Districts							
बुलढाणा Buldhana	अकोला Akola	वाशिम Washim	अमरावती Amravati	यवतमाळ Yavatmal	अमरावती विभाग Amravati Division	Type of Societies	Sr. No.
33	34	35	36	37	38	2	1
567	412	424	576	502	2,481	Primary Agricultural Credit Societies (Ordinary)	1
1	1	--	--	1	3	Farmer Service Societies	2
--	--	--	33	92	125	Adivasi Societies	3
9	5	1	11	4	30	Primary Co-op. Banks	4
173	181	65	250	149	818	Salary Earners Credit Societies	5
239	62	47	120	97	565	Other Non-Agri. Credit Societies	6
21	16	8	26	16	87	Marketing Societies (Central and Primary)	7
2	1	1	3	4	11	Sugar Factories	8
--	--	--	--	--	0	Rice Mills	9
3	3	3	2	4	15	Spinning Mills	10
5	4	3	13	--	25	Primary Handloom and Powerloom Weavers Societies	11
20	29	11	127	38	225	Consumer Stores (Federation, Central & Primary)	12
102	270	98	501	332	1,303	Co-operative Housing Societies	13
72	248	183	538	25	1,066	Dairy Societies (Central & Primary Poultry Care & Other)	14
115	164	54	64	117	514	Other Primary Industrial Societies	15
174	58	150	95	210	687	Fisheries Societies (Central & Primary)	16
78	138	23	173	293	705	Lift Irrigation Societies	17
1	4	2	9	21	37	Forest Labour's Societies	18
128	70	61	99	139	497	Labour Contract Societies.	19
4	0	1	2	--	7	Industrial Estates	20
1,714	1,666	1,135	2,642	2,044	9,201	Total (1 to 20)	
98	249	117	345	566	1,375	Others	21
1,812	1,915	1,252	2,987	2,610	10,576	Total Numbers of Societies	22
						APMC'S --	23
12	7	6	12	17	54	(A) Main Yards.	
24	11	9	25	23	92	(B) Sub Yards.	

अ.क्र.	संस्थांचा प्रकार	वर्धा Wardha	नागपूर Nagpur	भंडारा Bhandara	गोंदिया Gondia
1	2	39	40	41	42
१.	प्राथमिक शेती पत संस्था ( सामान्य )	339	575	367	289
२.	कृषक सेवा संस्था ..	--	--	1	1
३.	आदिवासी संस्था ..	2	13	--	39
४.	प्राथमिक सहकारी संस्था ..	5	18	1	2
५.	पगारदार नोकरांच्या पत संस्था ..	89	380	105	57
६.	इतर बिगर शेती पत संस्था	132	689	175	135
७.	पणन संस्था ( मध्यवर्ती व प्राथमिक )	13	16	7	6
८.	साखर कारखाने ..	2	2	1	--
९.	भात गिरण्या ..	--	2	15	9
१०.	सूत गिरण्या ..	6	0	--	--
११.	प्राथमिक हातमाग व यंत्रमाग विणकर संस्था	3	447	10	--
१२.	ग्राहक भांडार ( महासंघ, मध्यवर्ती व प्राथमिक )	38	236	18	16
१३.	सहकारी गृहचरणा संस्था ..	84	994	61	38
१४.	दुग्ध संस्था ( मध्यवर्ती व प्राथमिक व पशुपालन संस्था व इतर )	123	95	277	181
१५.	इतर प्राथमिक औद्योगिक संस्था	33	212	34	52
१६.	मच्छिमार संस्था ( मध्यवर्ती व प्राथमिक )	31	94	135	133
१७.	उपसा जलसिंचन संस्था ..	13	28	33	65
१८.	जंगल कामगार संस्था ..	18	24	16	17
१९.	मजूर सहकारी संस्था ..	47	124	104	106
२०.	औद्योगिक वसाहती ..	1	4	1	--
	एकूण (१ ते २०)	979	3,965	1,361	1,146
२१.	इतर संस्था ..	100	256	125	266
२२.	एकूण संस्था ..	<b>1,079</b>	<b>4,209</b>	<b>1,486</b>	<b>1,412</b>
२३.	कृषि उत्पन्न बाजार संस्था				
	अ) मुख्य बाजार केंद्रे ..	7	13	5	7
	ब) उप बाजार केंद्रे ..	12	19	6	3



## APPENDIX 1 -- Contd.

## Districtwise and Typewise Co-operative Societies, 2015.

Districts						
चंद्रपूर Chandrapur	गडचिरोली Gadchiroli	नागपूर विभाग Nagpur Division	गृहनिर्माण सिडको	राज्य एकूण State Total	Type of Societies	Sr. No.
43	44	45		46	2	1
328	139	2,037		20,104	Primary Agricultural Credit Societies (Ordinary)	1
--	--	2		21	Farmer Service Societies	2
63	120	237		895	Adivasi Societies	3
4	2	32		517	Primary Co-operative Banks	4
172	59	862		7,232	Salary Earners Credit Societies	5
195	37	1,363		14,577	Other Non-Agri. Credit Societies	6
11	6	59		1,518	Marketing Societies (Central and Primary)	7
--	--	5		202	Sugar Factories	8
12	6	44		90	Rice Mills	9
--	--	6		131	Spinning Mills	10
2	1	463		2,744	Primary Handloom and Powerloom Weavers Societies	11
18	2	328		3,018	Consumers Stores (Federation, Central & Primary)	12
69	9	1,255	7,628	1,02,265	Co-operative Housing Societies	13
26	66	768		23,938	Dairy Societies (Central and Primary Poultry Care and Other)	14
38	13	382		7,825	Other Primary Industrial Societies.	15
156	97	646		3,391	Fisheries Societies (Central and Primary)	16
57	1	197		7,213	Lift Irrigation Societies	17
6	27	108		307	Forest Labourers Societies	18
95	22	498		11,365	Labour Contract Societies	19
1	--	7		218	Industrial Estates	20
1,253	607	9,299		1,99,943	Total (1 to 20)	
222	51	1,020		18,150	Others	21
1,475	658	10,319	7,628	2,25,721	Total Numbers of Societies	22
					APMC'S --	23
13	5	50		306	(A) Main Yards	
27	9	76		596	(B) Sub Yards.	

## जोडपत्र - २/ APPENDIX-2

महाराष्ट्र राज्यातील शिखर / राज्यस्तरीय सहकारी संस्थांची यादी

## List of Apex / State Co-operative Institutions in Maharashtra State

१. महाराष्ट्र राज्य सहकारी बँक लि. मुंबई.  
The Maharashtra State Co-operative Bank Ltd., Mumbai - 23.
२. महाराष्ट्र राज्य सहकारी कृषि ग्रामीण बहुउद्देशिय विकास बँक लि. मुंबई.  
The Maharashtra State Co-operative Agricultural and Rural Multipurpose Development Bank Ltd., Mumbai - 28.
३. महाराष्ट्र राज्य सहकारी हाऊसिंग फायनान्स कापोरेशन लि. मुंबई.  
The Maharashtra Sate Co-operative Housing Finance Corporation Ltd., Mumbai - 2.
४. महाराष्ट्र राज्य सहकारी मार्केटिंग फेडरेशन लि. मुंबई.  
The Maharashtra Sate Co-operative Marketing Federation Ltd., Mumbai - 9.
५. महाराष्ट्र राज्य सहकारी कापूस उत्पादक मार्केटिंग फेडरेशन, मुंबई.  
The Maharashtra Sate Co-operative Cotton Growers Marketing Federation, Sewari, Mumbai - 2.
६. महाराष्ट्र राज्य यंत्रमाग कापड खरेदी-विक्री सहकारी संघ मर्यादित, मुंबई.  
The Maharashtra Rajya Yantramag Kapad Kharedi-Vikri Sahakari Sangh Maryadit, Mumbai - 2.
७. महाराष्ट्र राज्य हातमाग सहकारी संघ मर्यादित, मुंबई.  
The Maharashtra Rajya Hatmag Sahakari Sangh Maryadit, Mumbai - 20.
८. महाराष्ट्र राज्य को-ऑपरेटिव्ह फिशरीज फेडरेशन लि., मुंबई.  
The Maharashtra State Co-operative Fisheries Federation Ltd., Mumbai - 1.
९. महाराष्ट्र राज्य को-ऑपरेटिव्ह कन्झुमर्स फेडरेशन लि., मुंबई.  
The Maharashtra State Co-operative Consumers Federation Ltd., Mumbai - 1.
१०. महाराष्ट्र राज्य सहकारी संघ लि., पुणे.  
The Maharashtra State Co-operative Union Ltd., Pune - 1.
११. महाराष्ट्र राज्य कॅडरिजेशन को-ऑपरेटिव्ह सोसायटी लि., पुणे.  
The Maharashtra State Caderisation Co-operative Society Ltd., Pune - 30.
१२. महाराष्ट्र राज्य कापूस पिंजणी प्रक्रिया संस्थांचे फेडरेशन लि., वरोरा.  
The Maharashtra State Cotton Ginning Co-operative Processing Societies Federation Ltd., Warora.
१३. महाराष्ट्र राज्य कृषि उत्पन्न बाजार समित्यांचे फेडरेशन लि., पुणे.  
The Maharashtra State Agricultural Produce Marketing Committees Federation Ltd., Pune.
१४. महाराष्ट्र राज्य सहकारी सूत गिरण्यांचे फेडरेशन लि., मुंबई.  
The Maharashtra State Co-operative Spinning Mills Federation Ltd., Mumbai - 30.
१५. महाराष्ट्र राज्य सहकारी साखर कारखाना संघ मर्यादित, मुंबई.  
The Maharashtra Rajya Sahakari Sakhar Karkhana Sangh Maryadit, Mumbai - 30.
१६. महाराष्ट्र राज्य जंगल कामगार संस्थांचे फेडरेशन लि., पुणे.  
The Maharashtra State Forest Labourers Co-operative Societies Federation Ltd., Pune - 4.
१७. महाराष्ट्र राज्य मजूर सहकारी संस्थांचे फेडरेशन लि., पुणे.  
The Maharashtra State Labour Contract Co-operative Societies Federation Ltd., Pune - 5.
१८. महाराष्ट्र राज्य सहकारी बँकांचे असोसिएशन लि., मुंबई.  
The Maharashtra State Co-operative Banks Association Ltd., Mumbai - 23.
१९. महाराष्ट्र राज्य नागरी बँकांचे फेडरेशन लि., मुंबई.  
The Maharashtra State Urban Co-operative Banks Federation Ltd., Mumbai - 2.
२०. महाराष्ट्र राज्य सहकारी आदिवासी विकास महामंडळ लि., नाशिक.  
The Maharashtra State Co-operative Tribal Development Corporation Ltd., Nashik - 1.
२१. महाराष्ट्र राज्य सहकारी दूध संस्थांचे फेडरेशन लि., मुंबई.  
The Maharashtra State Co-operative Dairy Societies Federation Ltd., Mumbai - 20.
२२. महाराष्ट्र राज्य सहकारी औद्योगिक वसाहतीचे फेडरेशन लि., सांगली.  
The Maharashtra State Co-operative Industrial Estate Federation Ltd., Sangli.
२३. महाराष्ट्र राज्य तेलबिया उत्पादकांचे फेडरेशन लि., जळगाव.  
The Maharashtra State Co-operative Oilseeds Growers Federation Ltd., Jilha Peth, Jalgaon.
२४. महाराष्ट्र राज्य सहकारी पोल्ट्री संस्थांचे फेडरेशन, मुंबई.  
The Maharashtra State Co-operative Poultry Societies Federation, Mumbai.

सहकार विभागातील महत्त्वाचे दूरध्वनी क्रमांक

मा. मंत्री				
१. (सहकार)	022	22843647	FAX - 22846357	
२. मा. राज्यमंत्री	022	22831983		
३. मा. सचिव (सहकार)	022	22025283		
४. मा. सहकार आयुक्त	020	26122846 / 47	FAX - 26133082	

Sr. No.	District	STD Code	Divisional Joint-Registrar	Divisional Joint-Registrar (Audit)	District Deputy Registrar	District Special Auditor
अ. क्र.	जिल्हा		विभागीय सहनिबंधक	विभागीय सहनिबंधक (लेखापरिक्षण)	जिल्हा उपनिबंधक	जिल्हा विशेष लेखापरिक्षक
१.	मुंबई शहर - १	022	22691094 / 6472	25571307	22618471	
२.	मुंबई शहर - २	022		24933239(Dairy)	27574965	22611008
३.	मुंबई शहर - ३	022			26590997	
४.	मुंबई शहर - ४	022			25366541	
५.	ठाणे	022			25382036 / 25331486	25343650
६.	रायगड	02141			222013	222472
७.	रत्नागिरी	02352			223542	223201
८.	सिंधुदुर्ग	02362			228710	228709
	कोकण विभाग	022	27571395 / 1396	27571307		
९.	नाशिक	0253	2571691 / 2317424	2500702	2591555 / 6514720	2577710
१०.	धुळे	02562			210023	233773
११.	नंदूरबार	02564			238007/5603	227951
१२.	जळगाव	0257			2239729	2236704
१३.	अहमदनगर	0241			2450055 / 2451651 (D.C.C.Bk.)	2411348
१४.	पुणे	020	25537617 / 18	26128008	25532335 (ग्रामीण) 25532318 (शहर)	24272211
१५.	पुणे शहर-१	020			24262958	
१६.	पुणे शहर-२	020			25538330	
१७.	पुणे शहर-३	020			27420717	
१८.	पुणे शहर-४	020			25539005	
१९.	सोलापूर	0217			2629749	2723089
२०.	कोल्हापूर	0231	2661246	2664454	2656258	2542476

Sr. No.	District	STD Code	Divisional Joint-Registrar	Divisional Joint-Registrar (Audit)	District Deputy Registrar	District Special Auditor
अ. क्र.	जिल्हा		विभागीय सहनिबंधक	विभागीय सहनिबंधक (लेखापरिक्षण)	जिल्हा उपनिबंधक	जिल्हा विशेष लेखापरिक्षक
२१.	सांगली	0233			2600300	2623866
२२.	सातारा	02162			234141	239534
२३.	औरंगाबाद	0240	2334755 / 1558	2970062	2331037	2334015
२४.	जालना	02482			225207	230806 / 225594
२५.	परभणी	02452			220046	221403
२६.	हिंगोली	02456			224354	222430
२७.	लातूर	02382	255135 / 243799		245193	245192
२८.	उस्मानाबाद	02472			222223	222653
२९.	बीड	02442			222321 / 534	222806
३०.	नांदेड	02462			284886	253308
३१.	अमरावती	0721	2663246	2662419	2661633 / 2551216	2560545
३२.	अकोला	0724			2452730	2442989
३३.	वाशीम	07252			231173	233523
३४.	बुलढाणा	07262			242336	242468
३५.	यवतमाळ	07232			244460	244822
३६.	नागपूर	0712	2523354 / 4549	2528233	2551216 / 2661633	2727260
३७.	वर्धा	07152			255756	243306
३८.	चंद्रपूर	07172			250381	251390
३९.	भंडारा	07184			252249 / 314	252446
४०.	गडचिरोली	07132			222323	9850714556
४१.	गोंदिया	07182			250963	233790 / 232447


(व्युबी/२३)-५-२०१७

शासकीय फोटोझिको मुद्रणालय, पुणे-१.

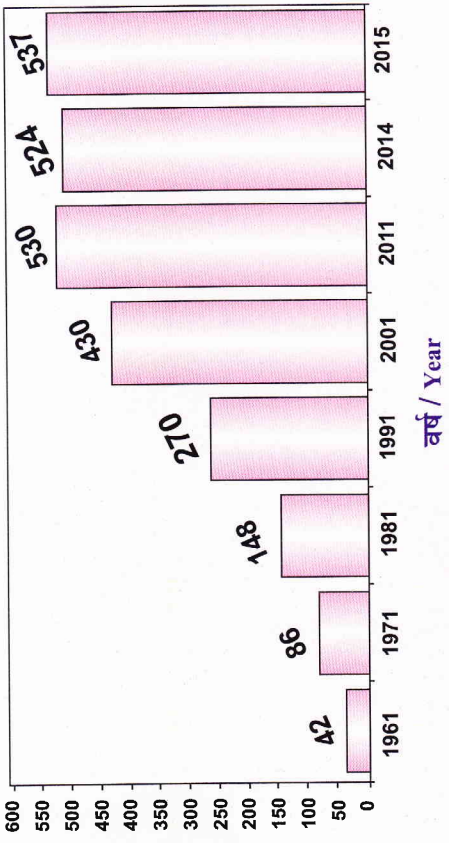


## महाराष्ट्रातील सहकारी चळवळीची प्रगती / Growth of Co-operative Movement in Maharashtra

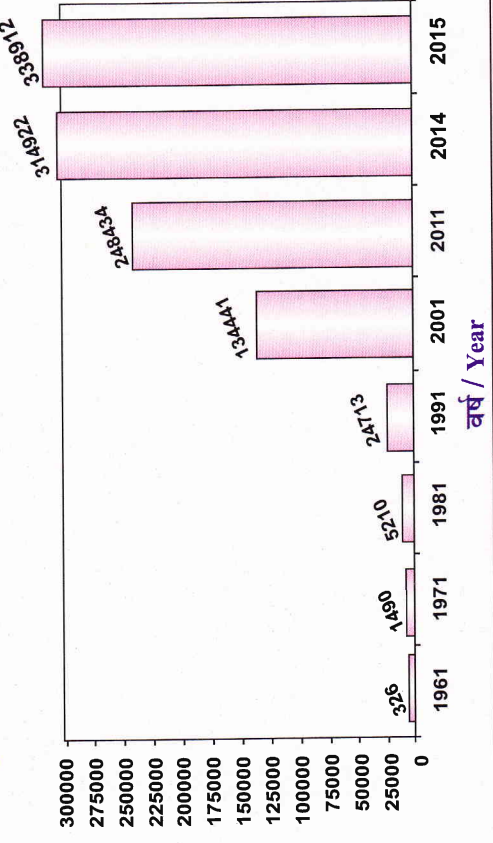
एकूण संस्था / Total No. of Societies



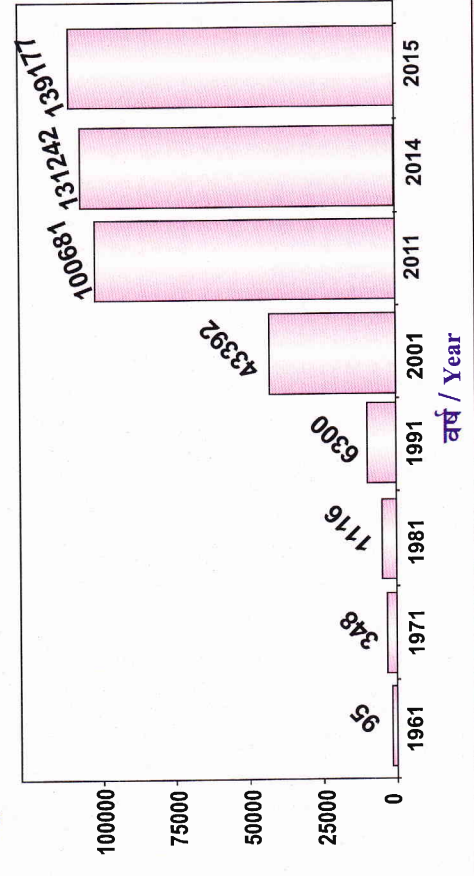
एकूण सभासद (लाखात) / Total Membership (in Lakhs)



एकूण खेळते भांडवल / Total Working Capital (Rs. in Crores)



एकूण निव्वळ कर्ज वाटप / Total Loans Advanced (Rs. in Crores)







५२ वे प्रकाशन | 52nd Issue



सहकार आयुक्त व निबंधक सहकारी संस्था

महाराष्ट्र राज्य, पुणे- ४११००१

THE COMMISSIONER FOR CO- OPERATION & REGISTRAR OF  
CO-OPERATIVE SOCIETIES MAHARASHTRA STATE, PUNE- 411001.

शासकीय फोटोइंको मुद्रणालय, पुणे-१.